




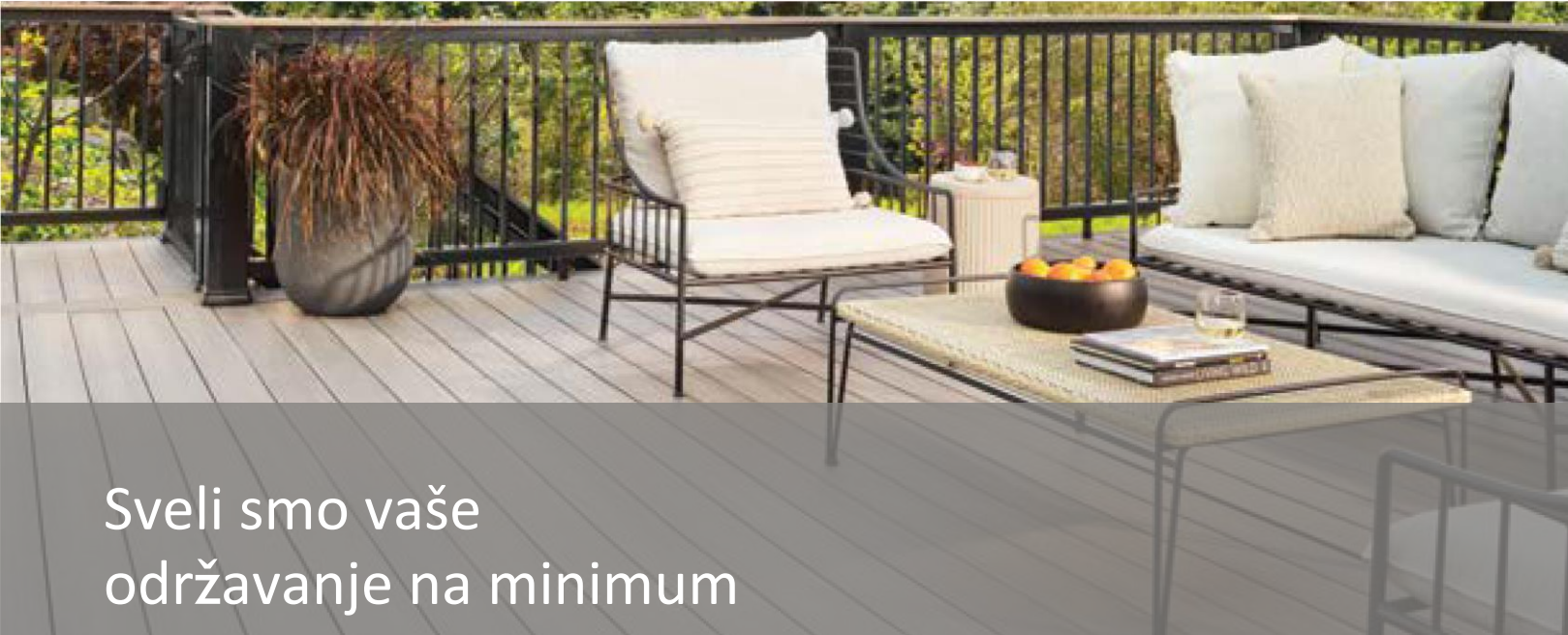
TimberTech[®]

EVERYTHING WOOD SHOULD BE™

VODIČ ZA ODRŽAVANJE I ČIŠĆENJE



Smernice i saveti za rešavanje problema kako bi vaši
TimberTech proizvodi izgledali lepo iz godine u godinu.



Sveli smo vaše održavanje na minimum

Osim redovnih pregleda podkonstrukcije platforme kako bi se osigurao njen trajni integritet, samo pratite naše jednostavne korake kako bi vaša platforma ostala čista i izgledala dobro u godinama koje dolaze. Ako imate pitanja ili vam je potrebna dodatna podrška, pozovite **877-275-2935**.

DEKING PODOVI: ČIŠĆENJE, ŠTA TREBA, A ŠTA NE

Da biste se pripremili za čišćenje vaše kolekcije TimberTech Composite ili Advanced PVC Decking, biće vam potrebna voda za ispiranje (crevo ili mašina za pranje), preporučena četka za vaš deking pod sa produžnom ručkom i TimberTech DeckCleaner™. Za specijalne proizvode za deking podove, uključujući ReliaBoard, TwinFinish, Earthwood, Floorizon i DockSider, pogledajte odeljak Specijalni deking podovi.

Čistite mala područja, zatim ih temeljno isperite pre nego što pređete na sledeći deo.

Izbegavajte da koristite TimberTech DeckCleaner na drugim površinama, uključujući staklo, nerđajući čelik, obojene površine, biljke i vegetaciju. Temeljno isperite površine odmah nakon kontakta.


Koristite preporučenu četku za svoje TimberTech deking podove.

Temeljno isperite decking podove. Potrebno vam je samo baštensko crevo, ali, ako želite, možete samo za ispiranje koristiti mašinu za pranje. Koristite mlaznicu sa vrhom u obliku ventilatora i maksimalni pritisak od 1.500 psi i obavezno preduzmite odgovarajuće mere predostrožnosti.

NEMOJTE dozvoliti da se sredstvo za čišćenje osuši na površini — to će proizvesti beli površinski sloj koji se teško može očistiti.

NEMOJTE čistiti platformu na direktnoj sunčevoj svetlosti jer toplota može prouzrokovati da se površina osuši pre nego što isperete sredstvo za čišćenje.

NEMOJTE koristiti tvrdu četku od prirodnih vlakana na kolekcijama TimberTech Composite Decking, jer tako površina može da izgubi sjaj.



PREPORUČENO SREDSTVO ZA ČIŠĆENJE

TimberTech DeckCleaner™ je specijalno formulisano sredstvo za čišćenje proizvoda TimberTech Advanced PVC Decking ili Trem, TimberTech Composite™ Decking, TimberTech Invite Furniture i TimberTech Composite Rail.* Bezbedno, netoksično, bez izbeljivača i biorazgradivo, najbolje je rešenje za sezonsko čišćenje, čišćenje svakodnevnih prosipanja ili tvrdokornih fleka. U proseku, jedan galon rastvora za čišćenje (jedan deo sredstva za čišćenje, tri dela vode) će očistiti površinu od približno 100 kvadratnih metara.

Pošto materijal zaštitnog sloja na trenutnim proizvodima kompanije TimberTech nije sastavljen od kompozita drvo/plastika, važno je da ne koristite sredstva za čišćenje kompozitnih platformi kao što su Corte Clean®, Thompson's® Water Seal®-Oxy Action, Olympic Deck Cleaner ili druga sredstva za čišćenje koja su navedena kao sredstva za čišćenje kompozitnih platformi, u obliku praha ili tečnosti.

PREPORUČENE ČETKE

Važno je da koristite odgovarajuću četku za svoje proizvode deking podova, a lako ih je pronaći u većini velikih maloprodajnih centara i onlajn prodavnica. Evo nekoliko naših omiljenih:

NAPREDNI PVC DEKING PODOVI I TREMOVI — koristite čvrstu četku od prirodnih vlakana kao što je četka za ribanje platformi od drvenih blokova Quickie Professional ili čvrsta četka za platforme Blue Hawk Palmyra od 8 inča.

KOMPOZITNI I SPECIJALNI DEKING PODOVI — koristite srednje čvrstu ili čvrstu najlonsku četku kao što je čvrsta četka za platforme od više vlakana BULLDOZER od 9 inča.

SPECIJALNI TIMBERTECH PODOVI: SMERNICE ZA ČIŠĆENJE

S obzirom na to da su naše obustavljene kolekcije — ReliaBoard, TwinFinish, Earthwood, Floorizon i DockSide — kompozitne bez zaštitnog sloja, uputstva za njihovo čišćenje NISU ista kao i trenutne kolekcije Composite i Advanced PVC Decking kompanije TimberTech. Ovi

preporučeni proizvodi su testirani da budu kompatibilni sa našim specijalnim i prethodnim kolekcijama kako bi se olakšala njihova nega i čišćenje.

ČETKE

Korišćenje odgovarajuće četke je veoma važno. Korišćenje neodgovarajuće četke može otežati čišćenje ili čak oštetiti dasku platforme. Preporučujemo upotrebu četke za ribanje platforme Quickie® Bulldozer ili četke sa najlonskim vlaknima srednje čvrstoće. One se mogu pronaći u većini velikih maloprodajnih centara ili onlajn.

SREDSTVA ZA ČIŠĆENJE

Sredstva za periodično čišćenje koja se preporučuju za upotrebu sa našim proizvodima čija je proizvodnja obustavljena i specijalizovanim proizvodima uključuju:***

- Wash Safe Spray and Clean Composite
- Resist Mist Composite Deck Cleaner
- Corte Clean®
- Super Deck Composite Deck Cleaner
- Thompson® Water Seal®- Oxy Action



MAŠINSKO PRANJE

Mašina za pranje se može koristiti samo za ispiranje TimberTech proizvoda. Preporučeni maksimalni pritisak je 1.500 psi. Treba koristiti mlaznicu sa



m u obliku ventilatora. Prskajte u pravcu zrnaste šare, nikada preko zrna ili širine daske, kako biste izbegli oštećenje proizvoda. Budite oprezni da ne oštetite materijal i uvek preduzmite odgovarajuće mere predostrožnosti kada koristite mašinu za pranje.

OGRADA: ČIŠĆENJE, ŠTA TREBA, A ŠTA NE

Uputstva i učestalost za čišćenje ograde TimberTech Railing mogu varirati i od vrste ograde koju imate i mesta gde živite.

KOMPOZITNA I ALUMINIJUMSKA OGRADA

Da bi izgledala što bolje, TimberTech kompozitnu i aluminijsku ogradu treba čistiti najmanje jednom godišnje (u roku od 12 meseci od montaže) ako se platforma nalazi više od jedne milje od morske obale. Za platforme koje se nalaze manje od jedne milje od morske obale,** čišćenje treba da se vrši dva puta godišnje (počevši od šest meseci nakon montaže).

Koristite za ispiranje čistu vodu i meku krpu za brisanje.

Čistite toplom vodom i neabrazivnim, pH neutralnim (pH 5 do 8) rastvorom deterdženta — TimberTech Composite Railing ograde se takođe mogu očistiti pravilno razblaženim sredstvom za čišćenje TimberTech DeckCleaner.

Štedljivo koristite jače domaće proizvode — kao što su alkohol, mineralna sredstva ili izbeljivač razblažen na pet procenata (5%) — ako je zagađenje iz atmosfere stvorilo fleke ili teška zaprljanja završnog premaza. Obrišite područje mekom krpom, a zatim ostavite da se osuši.

ZAŠTITITE deking podove plastikom pre upotrebe jačih sredstava za čišćenje jer ona mogu izazvati promenu boje.

NEMOJTE koristiti abrazivna sredstva za čišćenje i poliranje ili rastvarače — kao što su razređivači ili rastvori koji sadrže hlorisane ugljovodonike ili ketone.

NEMOJTE ostavljati zaštitne trake (koje se koriste tokom montaže) u kontaktu sa površinom ograde duže od mesec dana.

PVC OGRADA

Da bi TimberTech PVC oграда izgledala lepo, treba je čistiti najmanje dva puta godišnje.

OČISTITE TimberTech DeckCleaner sredstvom za čišćenje kako biste sprečili nakupljanje prljavštine i moguće fleke.

OČISTITE sve izložene okove od nerđajućeg čelika i okove sa završnim premazom od praha kako biste smanjili efekte korozije tokom vremena.

KORISTITE sredstva za čišćenje, pored TimberTech DeckCleaner, za periodično brisanje, uklanjanje tvrdokornih fleka ili buđ/plesni sa nebojene PVC ograde:

- Miracle Mist (fleke, buđ, plesan)
- Fantastik Oxy Power Multi-Purpose Cleaner® (fleke, buđ, plesan)
- Clorox Clean-Up® (fleke, buđ, plesan)
- Fantastik All-Purpose®
- Spic & Span Cinch®
- 409 Glass and Surface Cleaner®

ZAŠTITITE površinu platforme ispod prostora koji čistite kako biste smanjili rizik od promene boje površine. Možete da prethodno navlažite deking podove i često ih ispirajte tokom čišćenja ograde ili pokrijete područje plastikom i uklonite je kada završite sa čišćenjem.

NEMOJTE ostavljati rastvore za čišćenje na komponentama ograde duži vremenski period — treba ih naneti i odmah obrisati.

NEMOJTE koristiti gruba sredstva za čišćenje sa glikol etrima ili rastvaračima tipa etanol i/ili izopropil alkohol. Primeri ovih štetnih sredstava za čišćenje su Goof Off®, Wal-Mart High Value All Purpose Cleaner® (glikol eter), 409 General Purpose® (2-butoksietanol) i Greased Lightning® (glikol eter), sredstva za čišćenje od citrusa, abrazivna sredstva za čišćenje i rastvarači kao što su aceton, sredstvo za uklanjanje boje i laka.

PROAKTIVNA NEGA PLATFORMI I DOKOVA

Da bi vaša TimberTech platforma ili trem izgledali što bolje, evo nekoliko stvari na koje treba da obratite pažnju:

- Izbegavajte upotrebu prostirki sa gumenom podlogom, cerada, igračka za bazen i drugih neporoznih predmeta na platformi tokom dužeg vremenskog perioda jer ovi predmeti mogu sadržati hemikalije i/ili plastifikatore koji mogu izazvati promenu boje na površini deking podova.
- Neki proizvodi, kao što su krema za sunčanje i sredstvo za odbijanje insekata, sadrže hemikalije koje mogu da promene površinu TimberTech platforme, ograde ili pokrivača tremova ili obodnih greda. Pre upotrebe ovih proizvoda na TimberTech platformi, ogradi ili tremu, ili u njihovoj blizini, proverite etikete proizvoda i konsultujte proizvođača o uticaju proizvoda na plastične materijale.
- Ne stavljajte PVC lepak ili sličan proizvod na površinu bilo kog proizvoda TimberTech platforme, ograde ili trema jer može da mu promeni boju i trajno ošteti površinu.
- Kao i kod bilo koje površine za hodanje, proizvodi TimberTech platforme ili trema mogu postati klizavi po ledenim vremenskim uslovima. Budite oprezni kada hodate u ovim uslovima. Za uklanjanje leda, većina proizvoda koji sadrže kalcijum hlorid može se koristiti bez oštećenja površine platforme ili trema. Ovi proizvodi mogu stvoriti bele ostatke koji se mogu očistiti koristeći smernice za čišćenje, čim temperaturni uslovi omoguće bezbedno uklanjanje leda. Izbegavajte kamenu so i druge abrazivne proizvode za topljenje leda.
- Metalne lopate ili plastične lopate sa metalnom prednjom ivicom će oštetiti površinu TimberTech platforme ili trema i ne preporučuju se za čišćenje snega sa površina platforme.
- Ne dozvolite da se građevinska prašina koja se prenosi vazduhom iz materijala kao što su beton, vlaknasti cement, blokovi, štukature ili suvi zidovi akumulira na površini TimberTech platforme ili trema, jer može prouzrokovati štetu. Nemojte seći zidarske proizvode na ili u blizini platforme i uvek brzo uklonite prašinu, glinu, prljavštinu, blato i drugu građevinsku prljavštinu, opiljke i proizvode sa TimberTech platforme, ograde i trema.
- Nemojte seći metalne predmete, kao što je ograda, na površini palube — vrući opiljci od reza mogu se utisnuti u površinu platforme, što dovodi do stvaranja fleka, rđe i oštećenja.

Za specijalne proizvode kompanije TimberTech ili proizvode čija je proizvodnja obustavljena (ReliaBoard, TwinFinish, Earthwood, Floorizon i DockSider), evo na šta treba obratiti pažnju:

- Kao i svaki drugi proizvod na bazi drveta, kompozitni proizvodi od drveta i polimera kompanije TimberTech mogu doživeti prirodni proces koji se naziva ispuštanje boje/tanini. Ovaj proces može prouzrokovati privremenu promenu boje koja će nestati usled izlaganja kiši i UV zračenju. U većini slučajeva, proces razgradnje traje 8–10 nedelja, ali može da varira u zavisnosti od lokacije i specifične primeni proizvoda kao što je natkriveni trem. Tanini se takođe mogu očistiti korišćenjem sredstava za čišćenje navedenih u smernicama za čišćenje.
- Da biste održali čistu, suhu površinu i pomogli u sprečavanju stvaranja plesni, uverite se da postoje prorezi između dasaka kako bi se omogućila drenaža.

*TimberTech DeckCleaner se ne preporučuje za stare/obustavljene kolekcije deking podova, uključujući ReliaBoard, TwinFinish, Zemljano drvo, Floorizon i DockSider. Uputstva za čišćenje potražite u odeljku sa starim deking podovima.

**Ako je kompozitna ograda podložna bilo kakvim opasnim i neobičnim faktorima životne sredine ili se nalazi u krugu od jedne (1) milje od morske obale, ušća ili morskog okruženja, pozovite 877-275-2935 da se konsultuje o najboljim praksama održavanja.

***Ova sredstva za čišćenje ne bi trebalo da se koriste na trenunim deking podovima Composite ili Advanced PVC kompanije TimberTech.

TimberTech
BY AZEK



1330 W. Fulton Street, Suite 350
Chicago, IL 60607 | 1-877-275-2935 | TimberTech.com
© 2023 AZEK Building Products TTCARECLEANING
REV 09/23